




Navodila za uporabo portala bizBox.eu

Uporabniška navodila

Kazalo

1. BIZBOX.EU.....	3
1.1 OPIS.....	3
1.2 OPIS BIZBOX REŠITEV	3
1.3 PREDNOSTI UPORABE BIZBOX.EU	4
2. REGISTRACIJA	5
2.1 REGISTRACIJA OSEBE/UPORABNIKA.....	5
2.2 REGISTRACIJA PODJETJA V BIZBOX.EU.....	7
2.2.1 Registracija podjetja s strani zastopnika z digitalnim potrdilom	7
2.2.2 Registracija podjetja s strani zastopnika brez digitalnega potrdila	11
2.2.3 Registracija podjetja s strani zaposlenega, ki ni zastopnik poslovnega subjekta	14
3.1 PRIJAVA V BIZBOX.EU	18



BIZBOX.EU

1.1 OPIS

bizBox je spletni portal, ki združuje poslovnemu uporabniku prijazno brezpapirno poslovanje s partnerji, brez namestitve dodatne programske opreme.

bizBox.eu prinaša enostavno in fleksibilno uporabniško izkušnjo. Enostaven in intuitiven spletni uporabniški vmesnik omogoča hitro prilagoditev na nov način poslovanja in hkrati nudi vso sofisticiranost namiznih aplikacij.

Dokumente kot so eRačuni, naročilnice, dobavnice, nalogi, logistični dokumenti, katalogi artiklov,... lahko od sedaj brezplačno prejmete v elektronski obliki preko bizBox storitve eNabiralnik.

1.2 OPIS BIZBOX REŠITEV

V poslovnem svetu se potreba po elektronskem poslovanju povečuje. Elektronsko izvajanje različnih procesov med partnerji lahko izvajamo z uporabo elektronskih dokumentov ter njihovo izmenjavo. Pomembna je priprava in prevzem elektronskih dokumentov v lokalnem informacijskem sistemu podjetja.

Z uporabo ZZI storitev je v podjetju mogoče na enostaven in hiter način zagotoviti enotno elektronsko okno za brezpapirno poslovanje s partnerji vključno s sledljivostjo ter nadzorom.

Storitev elektronske izmenjave podjetjem omogoča vstop v elektronsko poslovanje brez prilagajanja lastnega informacijskega sistema in dodatnih programskih rešitev. Spletne storitve in klienti za elektronsko izmenjavo dokumentov, na strani uporabnika nadomeščajo pripravo in pošiljanje papirnih dokumentov. ZZInet je visoko zanesljivo in razpoložljivo omrežje za prenos, pretvorbo in usmerjanje izmenjave dokumentov.

Enotna vstopna točka elektronske izmenjave dokumentov, omogoča izmenjavo različnih tipov dokumentov, z različnimi partnerji po vnaprej določenih postopkih (poslovnih procesih).

Ker dokumenti nastajajo in so uporabljeni v e-obliki jih je v taki obliki smotrno tudi hraniti. Storitev eHramba.si omogoča priklop na sisteme ali omrežja e-izmenjave (EDI, x.400, ZZInet...) ter avtomatski zajem in hrambo teh dokumentov (e-slog, edifact, ebXML,).

Za dostop do funkcij spletnih storitev lahko koristijo različni uporabniški vmesniki obstoječih informacijskih sistemov ter povezave, če ti sistemi podpirajo uporabo spletnih storitev. S tem obstoječi informacijski sistemi pridobijo novo funkcionalnost, način dela uporabnikov ostane nespremenjen, pri implementaciji storitev pa je pozornost usmerjena predvsem na vsebinska in ne tehnična vprašanja.

Aktualne rešitve in storitve ZZI za poslovanje podjetij vključujejo rešitve za:

- pripravo elektronskih vsebin (eDokumentov) ter digitalno podpisovanje,
- elektronsko izmenjavo eDokumentov s podjetji, bankami in državnimi organi (UJP)
- podpora procesom eNaročanja (ePurchasing), izdajanje eRačunov (eInvoicing), eCarinjenje, eDavki,..
- upravljanje lastnih eKatalogov ter povezovanje z globalnimi
- elektronsko hrambo poslovne dokumentacije.

1.3 PREDNOSTI UPORABE BIZBOX.EU

Glavne prednosti sistema bizBox.eu so:

- enotna vstopna točka za vse tipe eDokumentov (ena pot izmenjave) za vse partnerje,
- poenostavitev priprave in prevzema sporočil za elektronsko poslovanje s partnerji,
- znižanje stroškov upravljanja in nadzora sistema elektronske izmenjave,
- poveča se sledljivost in nadzor procesov med partnerji,
- zagotovi se večjo zanesljivost in razpoložljivost delovanja sistema elektronske izmenjave,
- zniža stroške poslovanja
- pohiترitev poslovnega procesa izdajanja e-računov
- enostaven pregled prejetih in poslanih dokumentov
- enostaven vpogled (vizualizacija) dokumenta
- zmanjšanje stroškov distribucije računov (dokumentov)
- distribucija računov z »enim klikom«

1.4 KONTAKTI

V kolikor imate kakršne koli težave pri uporabi storitev bizBox.eu smo vam na voljo preko spodnjih kontaktov za podporo uporabnikom:

Telefon: **00386 1 530 33 21**

Elektronska pošta: podpora@zzi.si

2

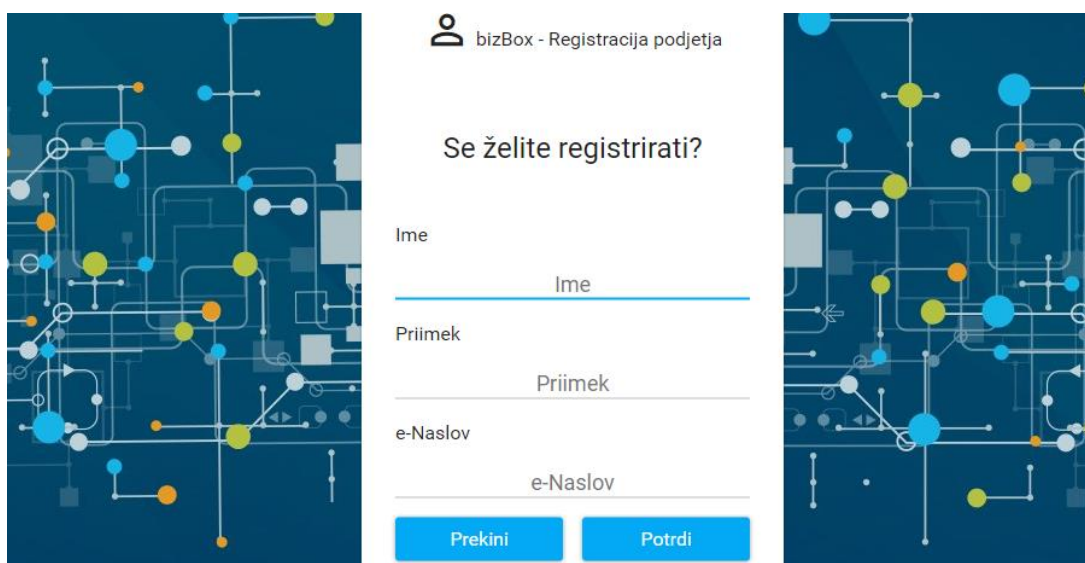
REGISTRACIJA

Za pričetek uporabe funkcij, ki jih ponuja bizBox.eu, morate najprej registrirati uporabnika, v naslednjem koraku pa morate uporabnika povezati na podjetje oziroma morate podjetje tudi registrirati.

2.1 REGISTRACIJA OSEBE/UPORABNIKA

Registracija uporabnika je razložena po korakih v teh navodilih ali v video navodilih.

1. V svoj spletni brskalnik vpišite www.bizbox.eu
2. Na vstopni strani kliknite na **REGISTRACIJA**
3. Odpre se vam okno "Registracija uporabnika" v katerega vpišite svoje ime, priimek ter elektronski naslov



bizBox - Registracija podjetja

Se želite registrirati?

Ime

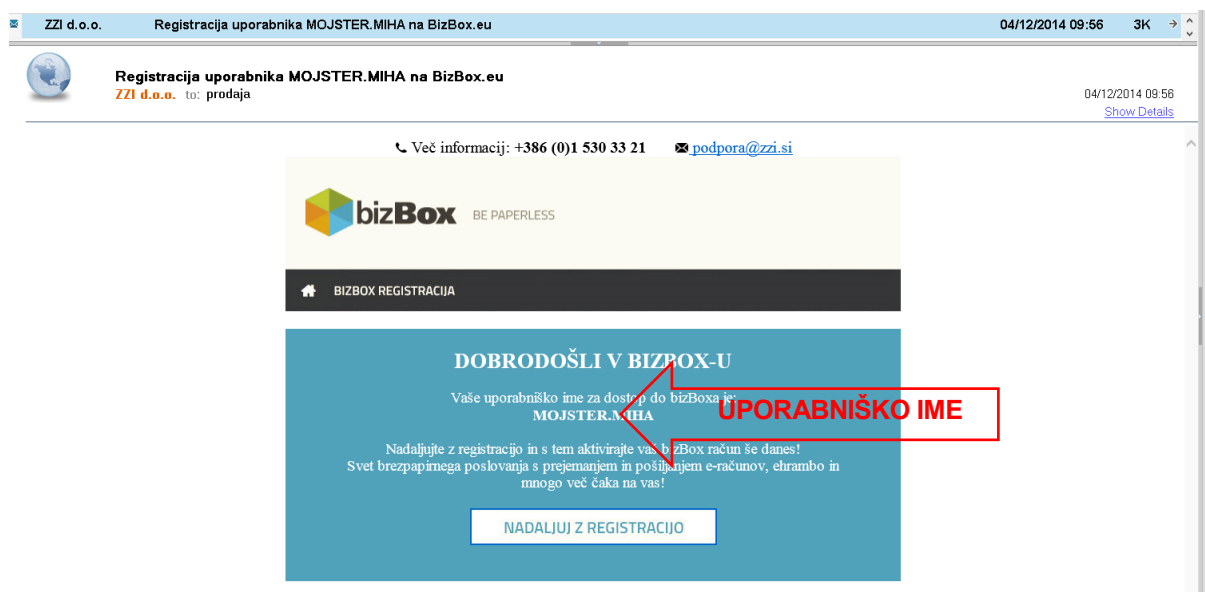
Priimek

e-Naslov

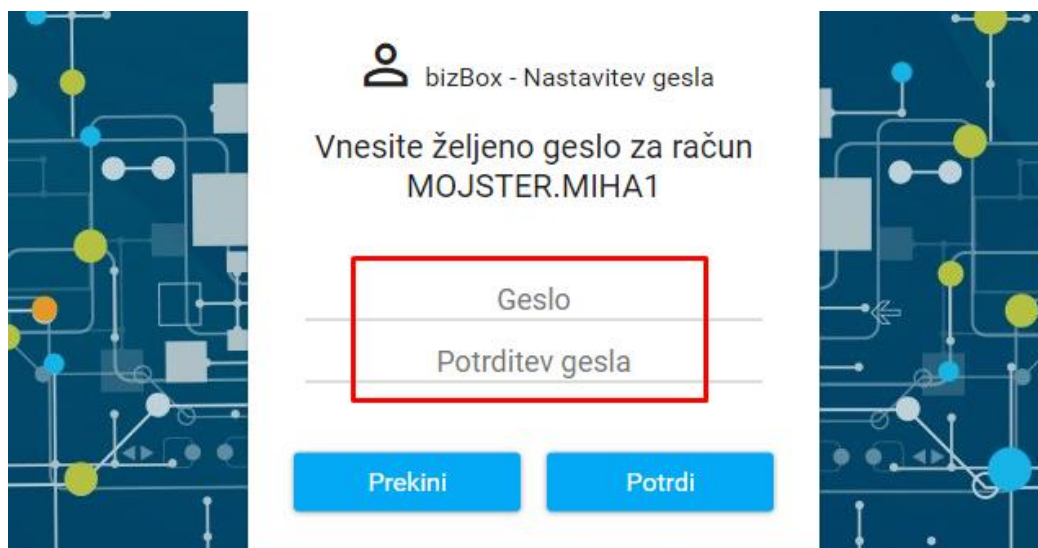
Prekini Potrdi

4. Preverite pravilnost vpisanih podatkov in kliknite na gumb **Potrdi**.


5. Sedaj preverite svoj predal za elektronsko pošto.
6. Prejeli ste elektronsko pošto z naslovom "Registracija uporabnika IME.PRIIMEK na bizBox.eu". V elektronskem sporočilu lahko vidite svoje uporabniško ime za portal bizBox.eu. V kolikor vam elektronskega sporočila ne prikaže pravilno oziroma ne vidite vsebine, kliknite na "Prikaži slike" ("Show images").



7. S klikom na **NADALJUJ Z REGISTRACIJO** se vam v vašem spletnem brskalniku odpre okno za nastavev gesla.
8. Vnesite svoje željeno geslo ter ga ponovite.





9. S klikom na  zaključite registracijo osebe/uporabnika.
10. Sedaj ste pripravljeni, da se s svojim uporabniškim imenom in geslom prijavite v portal bizBox.eu.



2.2 REGISTRACIJA PODJETJA V BIZBOX.EU

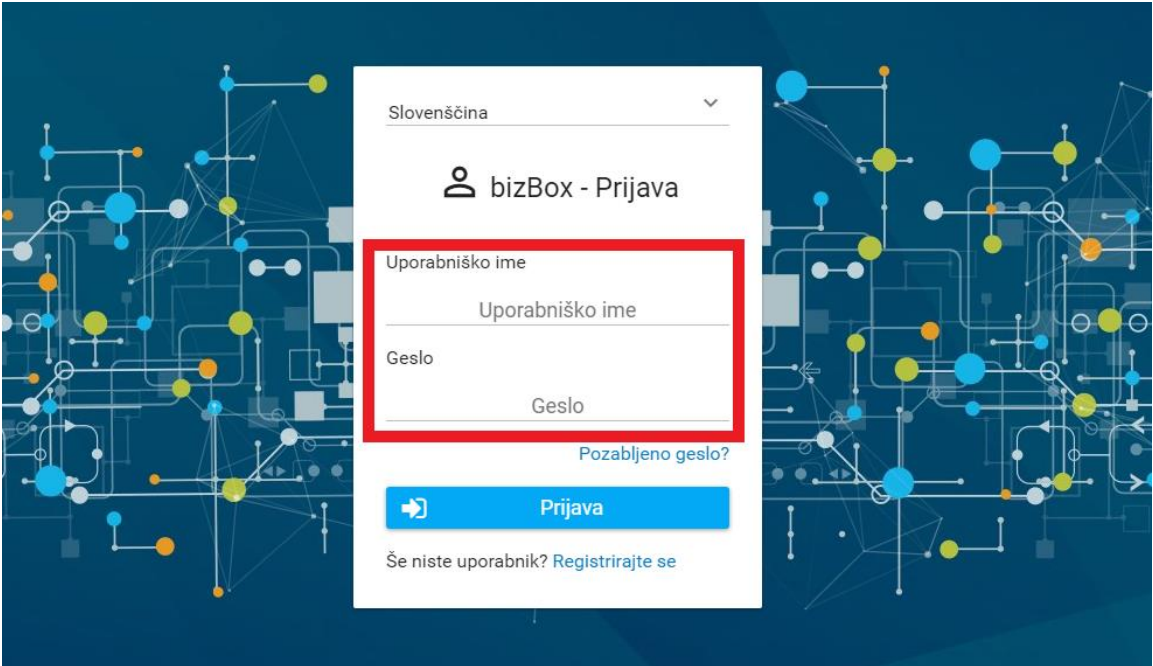
Ko ste se registrirali kot uporabnik, je potrebno v naslednjem koraku registrirati tudi poslovni subjekt oziroma povezati osebo z že registriranim poslovnim subjektom.

Za registracijo poslovnega subjekta je na voljo več postopkov (glede na to ali ste zastopnik pšodjetja ali ne, ali imate digitalno potrdilo ali ne,...). Vsi postopki so si medseboj zelo podobni, v navodilih pa bomo obdelali vsakega posebej:

- Registracija podjetja s strani zastopnika z digitalnim potrdilom
- Registracija podjetja s strani zastopnika brez digitalnega potrdila
- Registracija podjetja s strani zaposlenega, ki ni zastopnik poslovnega subjekta

2.2.1 Registracija podjetja s strani zastopnika z digitalnim potrdilom

1. V svoj spletni brskalnik vpišite www.bizbox.eu
2. Na vstopni strani kliknite na 
3. Vnesite svoje uporabniško ime in geslo ter kliknite na 



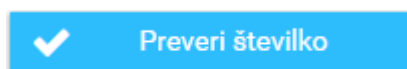
4. V primeru, da še niste registrirani na nobeno podjetje sledite navodilom v okvirčku

»Nasvet«.

5. Pritisnite na [Registracija podjetja](#)

6. V polje "Davčna številka podjetja" vpišite davčno številko svojega poslovnega subjekta

ter kliknite na



7. Sistem pridobi podatke o poslovnem subjektu iz registra ter jih izpiše na ekranu.

Spoštovani **Mojster Miha**, vpišite davčno številko podjetja, ki ga želite registrirati!

Davčna številka podjetja Preveri številko

Informacije o podjetju

Podjetje ZZI SVETOVANJE IN INŽENIRING, PROIZVODNJA IN PRODAJA PROGRAMSKE OPREME D.O.O.
 Naslov POT K SEJMIŠČU 33
 Poštna številka in kraj 1231 LJUBLJANA - ČRNUČE
 Davčna številka SI 85190586

Kakšna je vaša vloga v izbranem podjetju?

V podjetju sem ZASTOPNIK NISEM ZASTOPNIK

Izberite tip registracije Imam kvalificirano digitalno potrdilo, registriral se bom z njim Registracijo bom zaključil s papirnatim obrazcem

8. Izberite svojo vlogo v podjetju – “Zastopnik”, ter tip registracije “Imam kvalificirano digitalno potrdilo, registriral se bom z njim”.

9. Kliknite

10. Sedaj preglejte Splošne pogoje, ki si jih lahko tudi natisnete s kliom na gumb

11. Ko boste prebrali Splošne pogoje, označite “Potrjujem, da sem seznanjen/a s splošnimi pogoji poslovanja za storitve elektronskega poslovanja in z njimi soglašam”

Potrjujem, da sem seznanjen/a s splošnimi pogoji poslovanja za storitve elektronskega poslovanja in z njimi soglašam

12. Preverite pravilnost svojih vnešenih podatkov in podatkov poslovnega subjekta za katerega opravljate registracijo ter kliknite na

Potrjujem, da sem seznanjen/a s splošnimi pogoji poslovanja za storitve elektronskega poslovanja in z njimi soglašam

Vaše informacije:

Mojster Miha (matic.lovrin@zzi.si)
 mojster.miha
 POT K SEJMIŠČU 33
 1231 LJUBLJANA - ČRNUČE

Davčna številka podjetja: SI85190586
 Zastopnik: Da
 Registracija s kvalificiranim digitalnim potrdilom: Da

13. Za digitalno potrdilo je potrebno prenesti komponento za podpisovanje, ki jo dobite s klikom na

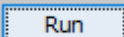
Registracija podjetja

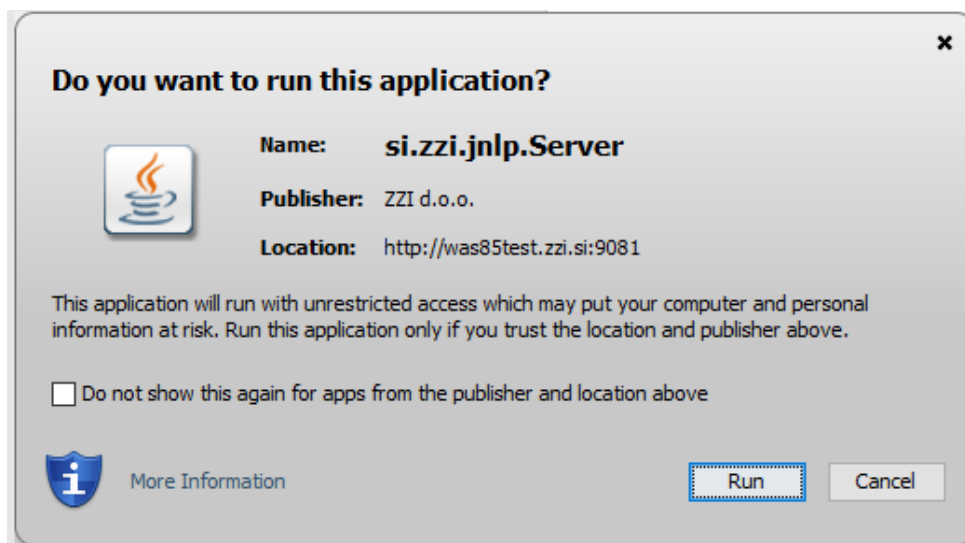
Vloga Pogoji uporabe Podpis Zaključek registracije

Ozveži seznam digitalnih potrdil

Digitalno potrdilo	Izdajatelj	Serijska številka	Velja do
Ni najdenih zapisov.			

0 - 0 of 0

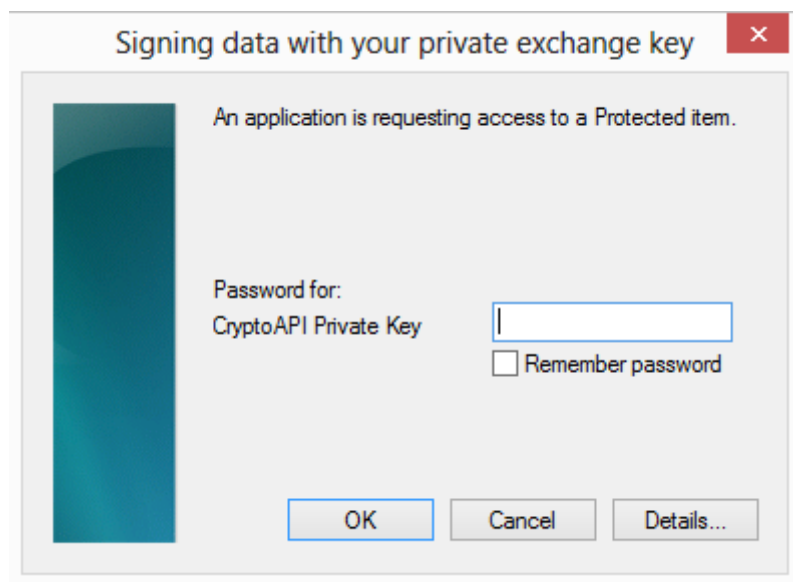
14. Ko se komponenta prenese jo zaženite in kliknite 



15. Izberite certifikat in pritisnite podpiši dokument.

16. Če za podpisovanje z digitalnim certifikatom potrebujete vnos gesla, vas bo spletni brskalnik opozoril na vnos gesla za vaš digitalni certifikat.

Vnesite geslo ter kliknite



17. Sedaj ste uspešno zaključili registracijo podjetja. Na vaš elektronski naslov boste prejeli Registracijski obrazec podpisan z vaše strani.



2.2.2 Registracija podjetja s strani zastopnika brez digitalnega potrdila

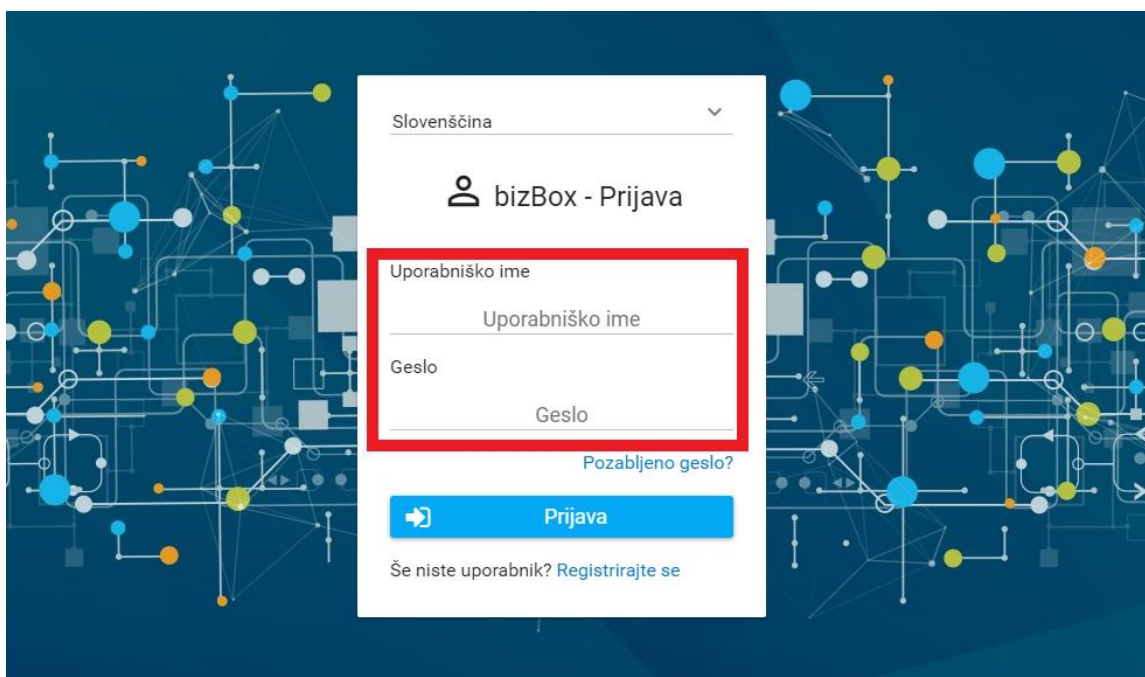
1. V svoj spletni brskalnik vpišite www.bizbox.eu

2. Na vstopni strani kliknite na

VSTOP

Prijava

3. Vnesite svoje uporabniško ime in geslo ter kliknite na



4. V primeru, da še niste registrirani na nobeno podjetje sledite navodilom v okvirčku

»Nasvet«.

Trenutno nimate pooblastil na aplikacijah

Nasvet

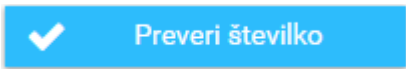
Še niste registrirali podjetja v bizBox?

Registracijo podjetja v bizBox lahko uredite na **Registracija podjetja.**

V primeru, ko je vaše podjetje že registrirano v bizBox vam lahko pooblastila za aplikacije dodeli

- administrator podjetja v bizBox
- zakonit zastopnik za podjetje

ali pa nas kontaktirate na podpora@zzi.si.

5. Pritisnite na [Registracija podjetja](#)
6. V polje "Davčna številka podjetja" vpišite davčno številko svojega poslovnega subjekta ter kliknite na 
7. Sistem pridobi podatke o poslovnem subjektu iz registra ter jih izpiše na ekranu.

Spoštovani **Mojster Miha**, vpišite davčno številko podjetja, ki ga želite registrirati!

Davčna številka podjetja Preveri številko

Informacije o podjetju

Podjetje ZZI T1
 Naslov POT V TEST 1
 Poštna številka in kraj 1231 LJUBLJANA - ČRNUČE
 Davčna številka SI 5555555

Kakšna je vaša vloga v izbranim podjetju?

V podjetju sem ZASTOPNIK NISEM ZASTOPNIK

Izberite tip registracije Imam kvalificirano digitalno potrdilo, registriral se bom z njim Registracijo bom zaključil s papirnatim obrazcem

[Naprej](#)

8. Izberite svojo vlogo v podjetju – “Zastopnik”, ter tip registracije “Registracijo bom zaključil s papirnatim obrazcem”.

Kakšna je vaša vloga v izbranem podjetju?

V podjetju sem ZASTOPNIK NISEM ZASTOPNIK

Izberite tip registracije Imam kvalificirano digitalno potrdilo, registriral se bom z njim Registracijo bom zaključil s papirnatim obrazcem

[Naprej →](#)

9. Kliknite

[Naprej →](#)

10. Sedaj preglejte Splošne pogoje (ki si jih lahko tudi natisnete s kliom na gumb

[NATISNI POGOJE](#)

11. Ko boste prebrali Splošne pogoje , označite “Potrjujem, da sem seznanjen/a s splošnimi pogoji poslovanja za storitve elektronskega poslovanja in z njimi soglašam”

12. Potrjujem, da sem seznanjen/a s splošnimi pogoji poslovanja za storitve elektronskega poslovanja in z njimi soglašam

13. Preverite pravilnost svojih vnešenih podatkov in podatkov poslovnega subjekta za

katerega opravljate registracijo ter kliknite na

[✓ ZAKLJUČI REGISTRACIJO](#)

Potrjujem, da sem seznanjen/a s splošnimi pogoji poslovanja za storitve elektronskega poslovanja in z njimi soglašam

Vaše informacije:

Mojster Miha (matic.lovrin@zzi.si) mojster.miha POT K SEJMIŠČU 33 1231 LJUBLJANA - ČRNUČE	Davčna številka podjetja: SI85190586 Zastopnik: Da Registracija s kvalificiranim digitalnim potrdilom: Da
--	---

[← Nazaj](#) [✓ ZAKLJUČI REGISTRACIJO](#)

14. Sedaj ste uspešno zaključili prvi korak registracije podjetja. Izpolnjen registracijski

obrazec lahko prenesete s klikom na

[SHRANI OBRAZEC](#) 

oziroma ga boste

prejeli tudi na vaš elektronski naslov. Registracijski obrazec natisnite, podpišite,

žigosajte ter pošljite na enega od navedenih kontakov:

- ZZI d.o.o., Pot k sejmišču 33, 1231 Ljubljana – Črnuče
- za pošiljanje po faksu: +386 (0)1 530 33 40
- za pošiljanje po e-mailu: prodaja@zzi.si

Registracija podjetja

REGISTRACIJA JE USPEŠNO ZAKLJUČENA

Čestitamo, registracijo ste uspešno zaključili! Sedaj ste pripravljeni na elektronsko poslovanje!

Na vnešeni e-mail naslov: matic.levrin@zzi.si smo vam poslali potrditev o registraciji. Ker ste izbrali registracijo s papirnatim obrazcem smo pripeli še izpolnjen dokument o registraciji z navodili, ki ga morate še podpisati, natisniti ali poskenirati in poslati na naš naslov. Dokument si lahko takoj prenesete tudi spodaj.

ZZI d.o.o., Pot k sejmišču 33, 1231 Ljubljana - Črnuče

za pošiljanje po faksu: +386 (0)1 530 33 40

za pošiljanje po e-mailu: prodaja@zzi.si

Hvala za zaupanje,
ekipa bizBox

SHRANI OBRAZEC  DOMOV 

15. Po prejemu podpisanega obrazca z vaše strani, boste v roku 24 ur obveščeni o uspešni registraciji podjetja na portal [bizBox.eu](http://bizbox.eu).

2.2.3 Registracija podjetja s strani zaposlenega, ki ni zastopnik poslovnega subjekta

1. V svoj spletni brskalnik vpišite www.bizbox.eu

2. Na vstopni strani kliknite na

VSTOP

3. Vnesite svoje uporabniško ime in geslo ter kliknite na



Prijava

4. V primeru, da še niste registrirani na nobeno podjetje sledite navodilom v okvirčku

»Nasvet«.

The screenshot shows the bizBox dashboard for user 'Mojster Miha'. A notification box in the top right corner, titled 'Trenutno nimate pooblastil na aplikacijah', contains the following text:

Nasvet
Še niste registrirali podjetja v bizBox?
 Registracijo podjetja v bizBox lahko uredite na [Registracija podjetja](#).
 V primeru, ko je vaše podjetje že registrirano v bizBox vam lahko pooblastila za aplikacije dodeli

- administrator podjetja v bizBox
- zakonit zastopnik za podjetje

ali pa nas kontaktirate na podpora@zzi.si.

Trenutno nimate pooblastil na aplikacijah

Nasvet

Še niste registrirali podjetja v bizBox?

Registracijo podjetja v bizBox lahko uredite na [Registracija podjetja](#).

V primeru, ko je vaše podjetje že registrirano v bizBox vam lahko pooblastila za aplikacije dodeli

- administrator podjetja v bizBox
- zakonit zastopnik za podjetje

ali pa nas kontaktirate na podpora@zzi.si.

5. Pritisnite na [Registracija podjetja](#)

6. V polje "Davčna številka podjetja" vpišite davčno številko svojega poslovnega subjekta

ter kliknite na  **Preveri številko**

7. Sistem pridobi podatke o poslovnem subjektu iz registra ter jih izpiše na ekranu.

Spoštovani **Mojster Miha**, vpišite davčno številko podjetja, ki ga želite registrirati!

Davčna številka podjetja Preveri številko

Informacije o podjetju

Podjetje ZZI SVETOVANJE IN INŽENIRING, PROIZVODNJA IN PRODAJA PROGRAMSKE OPREME D.O.O.
 Naslov POT K SEJMIŠČU 33
 Poštna številka in kraj 1231 LJUBLJANA - CRNUČE
 Davčna številka SI 85190586

Kakšna je vaša vloga v izbranem podjetju?

V podjetju sem ZASTOPNIK NISEM ZASTOPNIK

Izberite tip registracije Imam kvalificirano digitalno potrdilo, registriral se bom z njim Registracijo bom zaključil s papirnatim obrazcem

[Naprej →](#)

Kakšna je vaša vloga v izbranem podjetju?

V podjetju sem ZASTOPNIK NISEM ZASTOPNIK

Ime zastopnika

Priimek zastopnika

Elektronski naslov zastopnika

8. Izberite svojo vlogo v podjetju – “Nisem zastopnik”

9. Prikažejo se vam polja za vnos podatkov zastopnika poslovnega subjekta. Vnesite ime, priimek ter elektronski naslov zastopnika.

Kakšna je vaša vloga v izbranem podjetju?

V podjetju sem ZASTOPNIK NISEM ZASTOPNIK

Ime zastopnika

Priimek zastopnika

Elektronski naslov zastopnika

10. Kliknite

[Naprej →](#)

11. Sedaj preglejte Splošne pogoje, ki si jih lahko tudi natisnete s kliom na gumb

[NATISNI POGOJE](#) 

12. Ko boste prebrali Splošne pogoje, označite “Potrjujem, da sem seznanjen/a s splošnimi pogoji poslovanja za storitve elektronskega poslovanja in z njimi soglašam”

13. Potrjujem, da sem seznanjen/a s splošnimi pogoji poslovanja za storitve elektronskega poslovanja in z njimi soglašam

14. Preverite pravilnost vnešenih podatkov in podatkov poslovnega subjekta za katerega

opravljate registracijo ter kliknite na

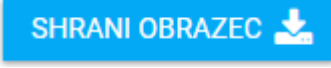
[ZAKLJUČI REGISTRACIJO](#)

Potrjujem, da sem seznanjen/a s splošnimi pogoji poslovanja za storitve elektronskega poslovanja in z njimi soglašam

Vaše informacije: Mojster Miha (matic.lovrin@zzi.si) mojster-miha POT K SEJMIŠČU 33 1231 LJUBLJANA - ČRNUČE	Davčna številka podjetja: SI85190586 Zastopnik: Da Registracija s kvalificiranim digitalnim potrdilom: Da
--	---

[← Nazaj](#) [ZAKLJUČI REGISTRACIJO](#)

15. Sedaj ste uspešno zaključili prvi korak registracije podjetja. Izpolnjen registracijski

obrazec lahko prenesete s klikom na  oziroma ga boste prejeli tudi na vaš elektronski naslov. Registracijski obrazec natisnite, zastopnik ga podpiše, žigosajte ter pošljite na enega od navedenih kontakov:

- ZZI d.o.o., Pot k sejmišču 33, 1231 Ljubljana – Črnuče
- za pošiljanje po faksu: +386 (0)1 530 33 40
- za pošiljanje po e-mailu: prodaja@zzi.si

Registracija podjetja

REGISTRACIJA JE USPEŠNO ZAKLJUČENA

Čestitamo, registracijo ste uspešno zaključili! Sedaj ste pripravljeni na elektronsko poslovanje!

Na vneseni e-mail naslov: matic.lovrin@zzi.si smo vam poslali potrditev o registraciji. Ker ste izbrali registracijo s papirnati obrazilom amo pripeti še izpolnjen dokument o registraciji z navodili, ki ga morate še podpisati, natisniti ali poskenirati in poslati na naš naslov. Dokument si lahko takoj prenesete tudi spodaj.

ZZI d.o.o., Pot k sejmišču 33, 1231 Ljubljana - Črnuče
za pošiljanje po faksu: +386 (0)1 530 33 40
za pošiljanje po e-mailu: prodaja@zzi.si

Hvala za zaupanje,
ekipa bizBox

[SHRANI OBRAZEC](#) [DOMOV](#)

16. Po prejemu podpisanega obrazca, boste v roku 24 ur obveščeni o uspešni registraciji podjetja na portal bizBox.eu.

3

OSNOVNE FUNKCIJE

3.1 PRIJAVA V BIZBOX.EU

1. V svoj spletni brskalnik vpišite www.bizbox.eu
2. Na vstopni strani kliknite na **VSTOP**
3. Vnesite svoje uporabniško ime in geslo ter kliknite na **Prijava**

Slovenščina

bizBox - Prijava

Uporabniško ime

Uporabniško ime

Geslo

Geslo

[Pozabljeno geslo?](#)

Prijava

[Še niste uporabnik? Registrirajte se](#)